



PONTIFICIA
UNIVERSIDAD
CATÓLICA
DE CHILE

EL NUEVO (DES) ORDEN MUNDIAL y su impacto en América Latina

Jorge Sahd K.

Director Centro de Estudios Internacionales UC

jorge.sahd@uc.cl

9 de noviembre 2017

CONTEXTO

PARTE I: Crisis de confianza

PARTE II: Los “perdedores” de la globalización

PARTE III: Lo que viene para América Latina

CONTEXTO



"It's a rape of our country," Donald Trump said at a rally Tuesday. | Getty

Trump calls trade deal 'a rape of our country'



ACUERDO DE PARIS



**PARTE I:
CRISIS DE CONFIANZA**

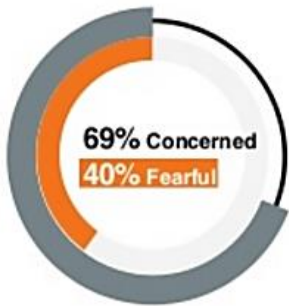
A large crowd of people is gathered at night, illuminated by warm, yellowish lights. In the center, a large white sign is held up, featuring the text "QUE SE VAYAN TODOS" written in thick, hand-painted letters. The words "QUE SE" and "VAYAN" are in blue, while "TODOS" is in red. The background is filled with the blurred faces and movements of many other people, suggesting a large-scale public demonstration or protest.

**QUE SE
VAYAN
TODOS**

CRISIS DE CONFIANZA: EL PRINCIPAL DESAFÍO DE LA GOBERNANZA

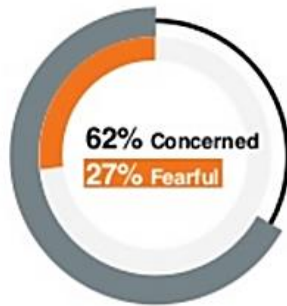
Percent of respondents who are concerned or fearful regarding each issue

Corruption



Widespread corruption
Compromising the safety of our citizens
Makes it difficult to institute the changes necessary to solve our problems

Globalization



Protect our jobs from foreign competition
Foreign companies/influence damaging our economy/national culture
Foreign corporations favor their home country
Most countries cannot be trusted to engage in fair trade practices

Eroding Social Values



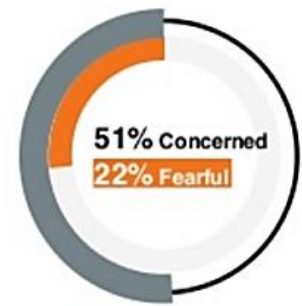
Values that made this country great are disappearing
Society changing too quickly and not in ways that benefit people like me

Immigration



Influx of people from other countries damaging our economy and national culture

Pace of Innovation



Technological innovations happening too quickly and leading to changes not good for people like me

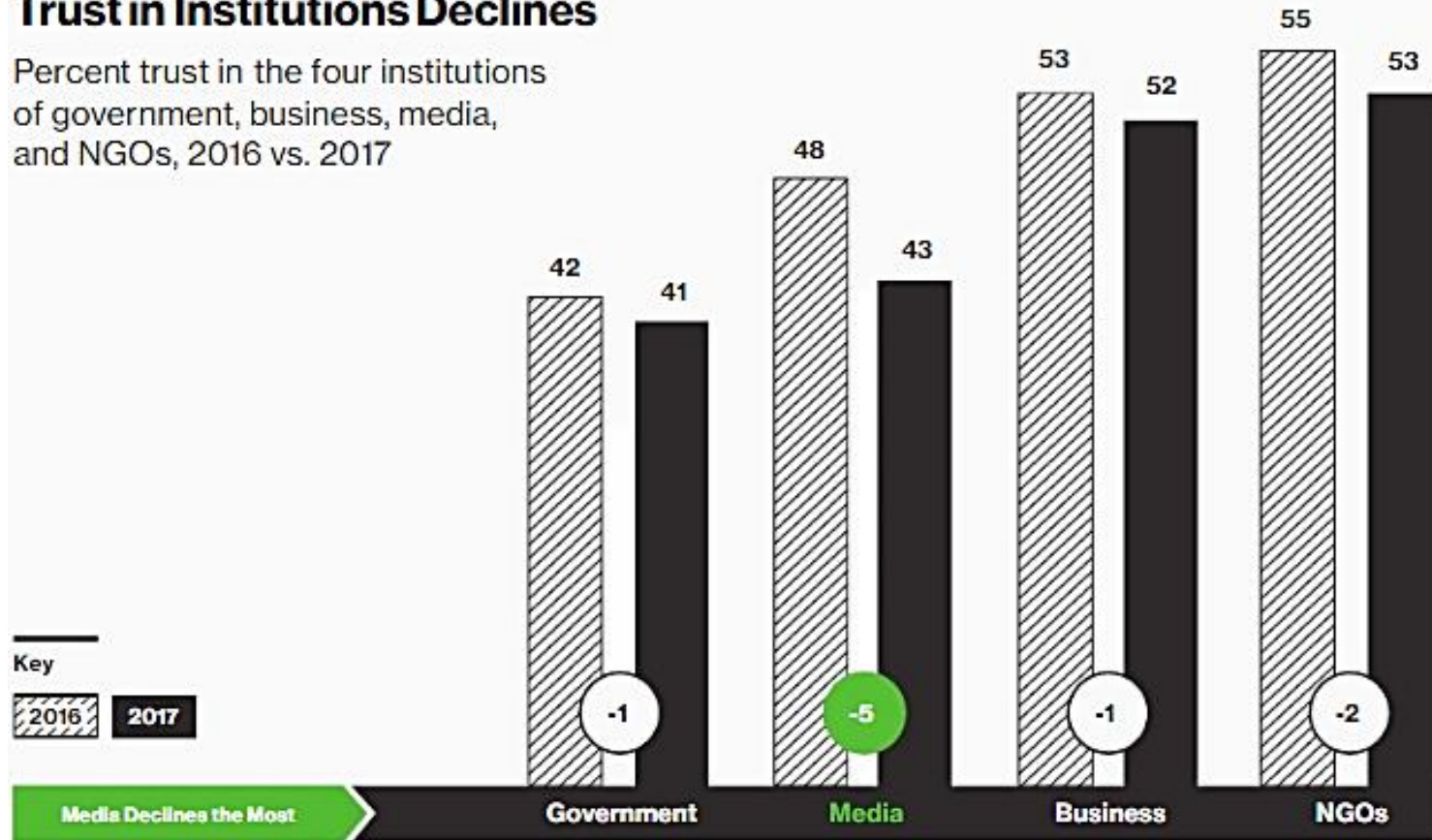
Source: 2017 Edelman Trust Barometer. Corruption Q685-687, Globalization Q681-684, Eroding social values Q676 and Q758, Immigration Q685, Pace of innovation Q677.

For details on how the societal fears were measured, please refer to the Technical Appendix.

CRISIS DE CONFIANZA

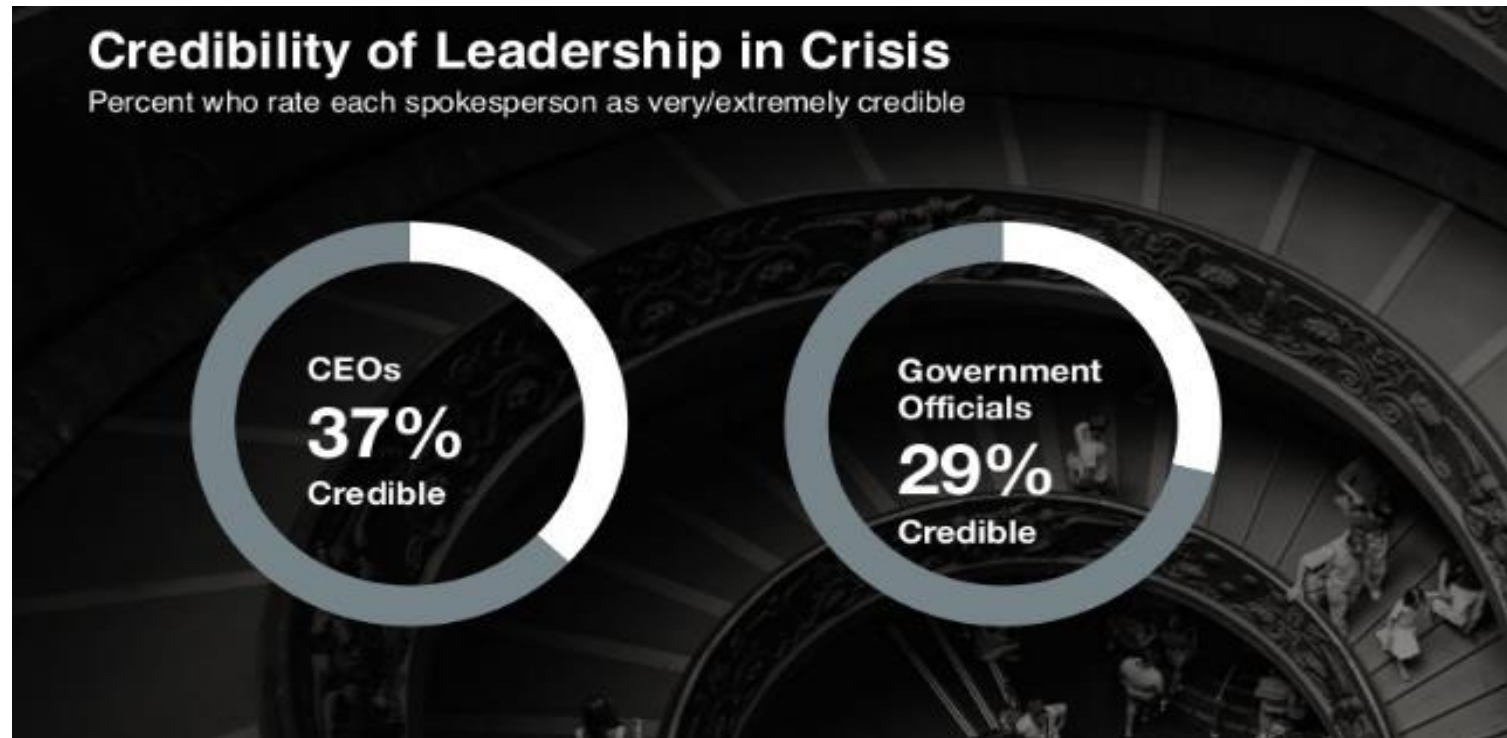
Trust in Institutions Declines

Percent trust in the four institutions of government, business, media, and NGOs, 2016 vs. 2017



Fuente: Edelman Trust Barometer, 2017

CRISIS DE CONFIANZA



Fuente: Edelman Trust Barometer, 2017

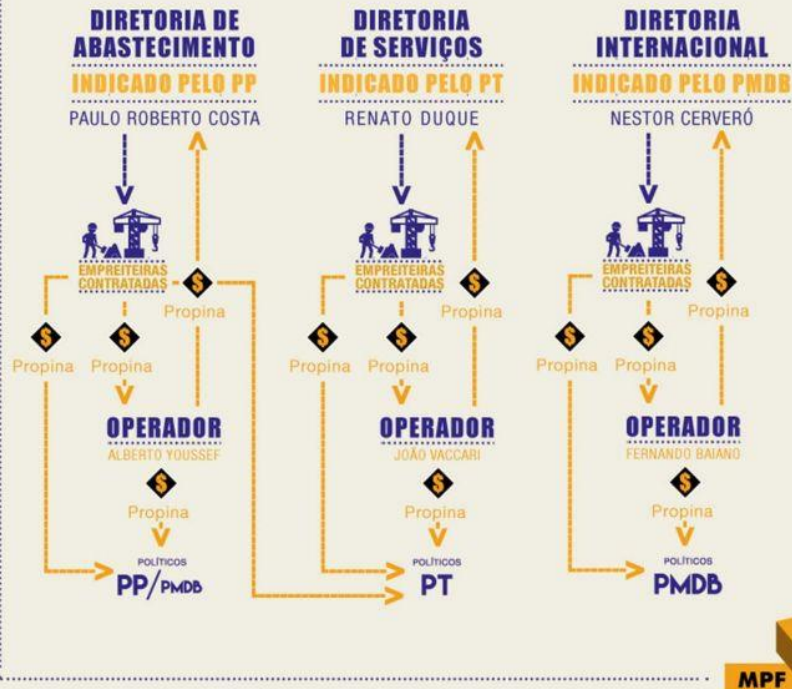
CRISIS DE CONFIANZA



CRISIS DE CONFIANZA

LAVA JATO

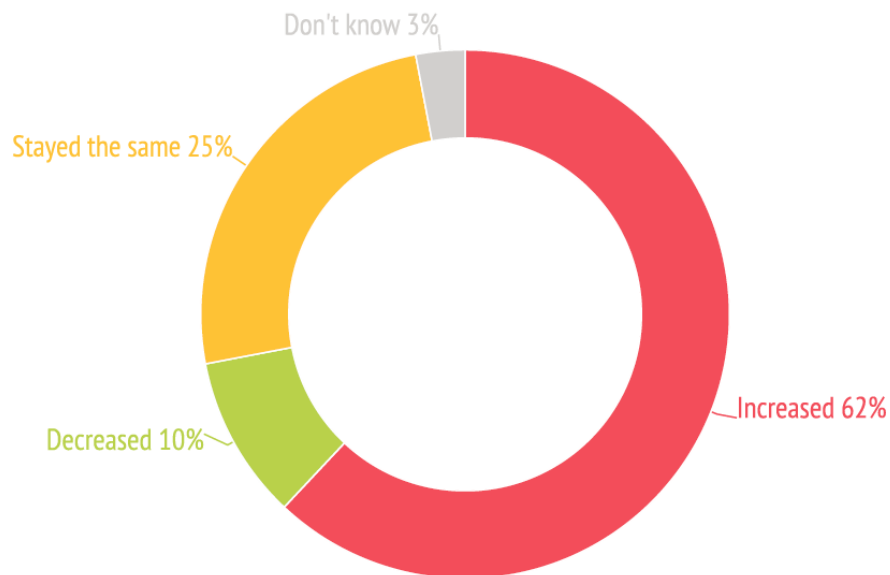
ESQUEMA DE DESVIOS DE RECURSOS DA PETROBRAS



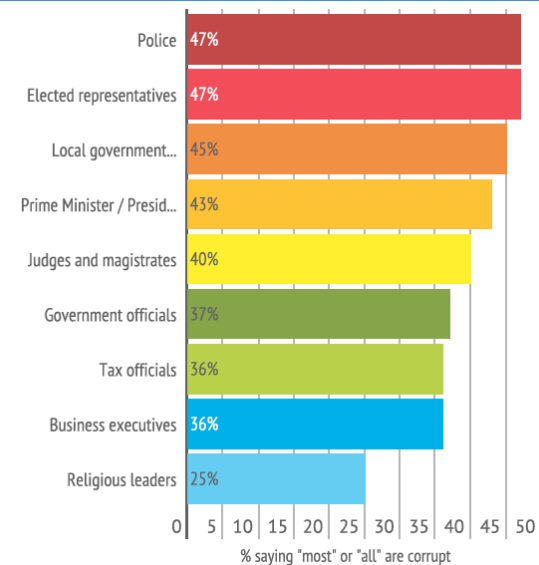
*“Hemos constatado que hay esquemas de corrupción que funcionan de forma **casi inherentes al sistema político**”. Claudio Lamachia, presidente de la Orden de Abogados de Brasil.*

CORRUPCIÓN: INFORME TRANSPARENCIA INTERNACIONAL LATINOAMÉRICA 2017

HOW HAS THE LEVEL OF CORRUPTION CHANGED IN THE LAST 12 MONTHS?



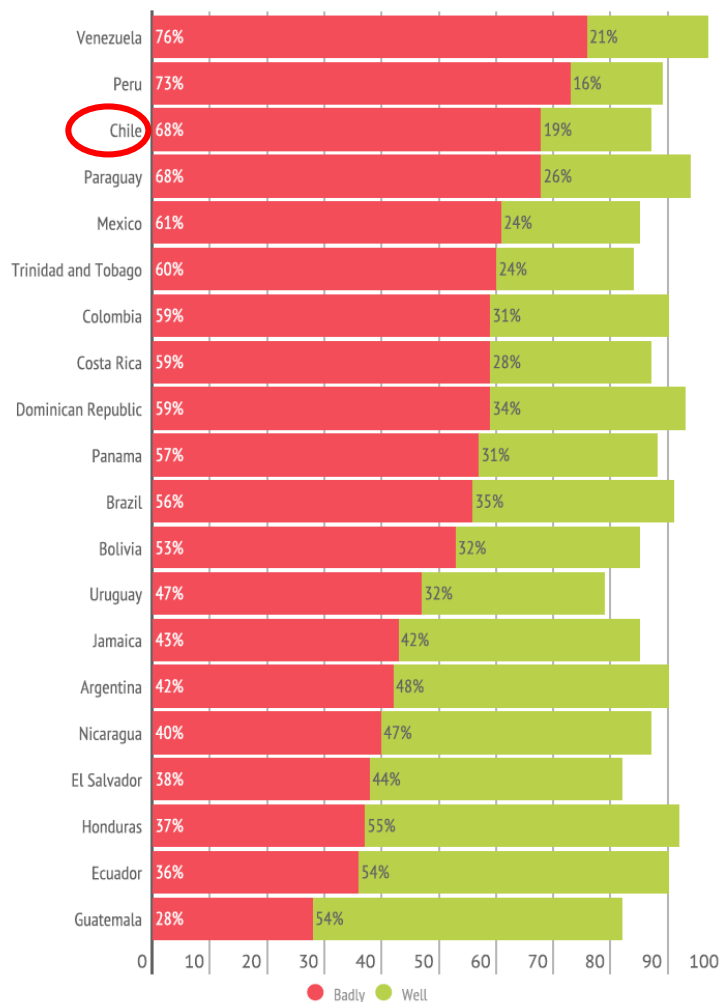
HOW CORRUPT ARE DIFFERENT INSTITUTIONS AND GROUPS IN SOCIETY? – REGIONAL RESULTS
PERCENTAGE THAT SAID MOST OR ALL WERE CORRUPT



CORRUPCIÓN: INFORME TRANSPARENCIA INTERNACIONAL LATINOAMÉRICA 2017

Fuente: Transparencia Internacional

HOW WELL OR BADLY
IS THE GOVERNMENT
DOING AT FIGHTING
CORRUPTION?
– RESULTS BY
COUNTRY



✘ 53%

say their government is doing badly

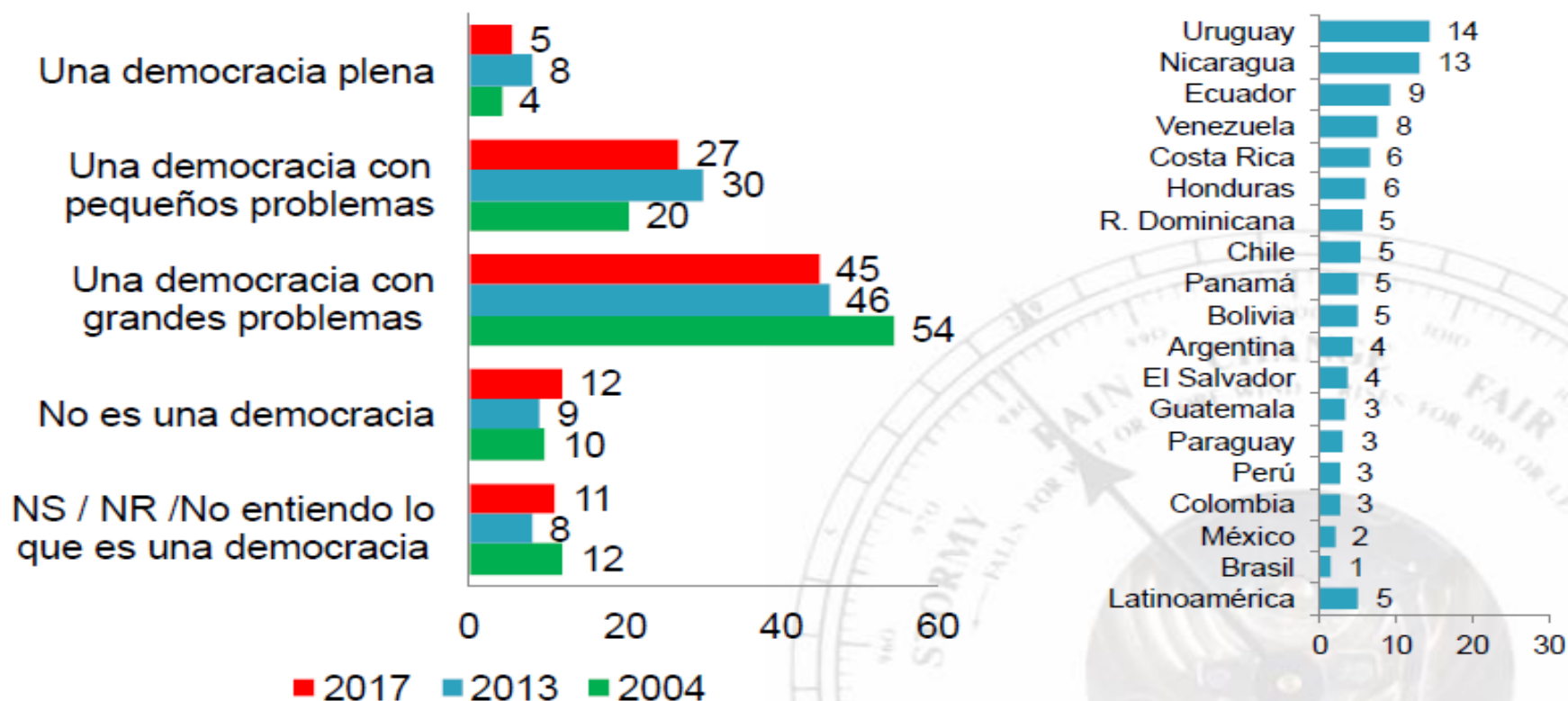
✔ 35%

say their government is doing well

CORRUPCIÓN: INFORME TRANSPARENCIA INTERNACIONAL LATINOAMÉRICA 2017

P. ¿Cómo diría Ud. que es la democracia en su país?

UNA DEMOCRACIA PLENA



Fuente: Latinobarómetro 2017.

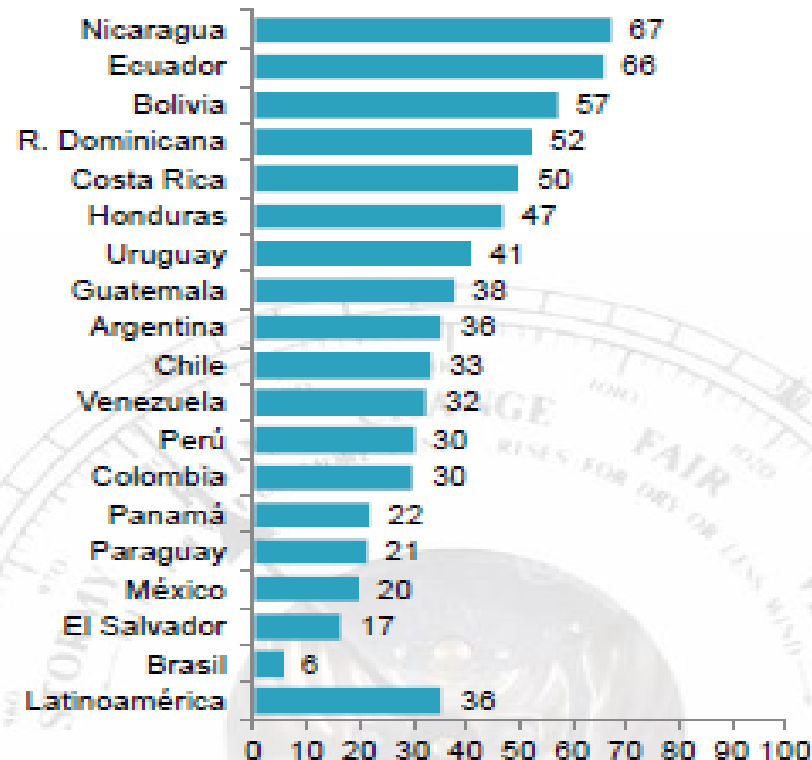
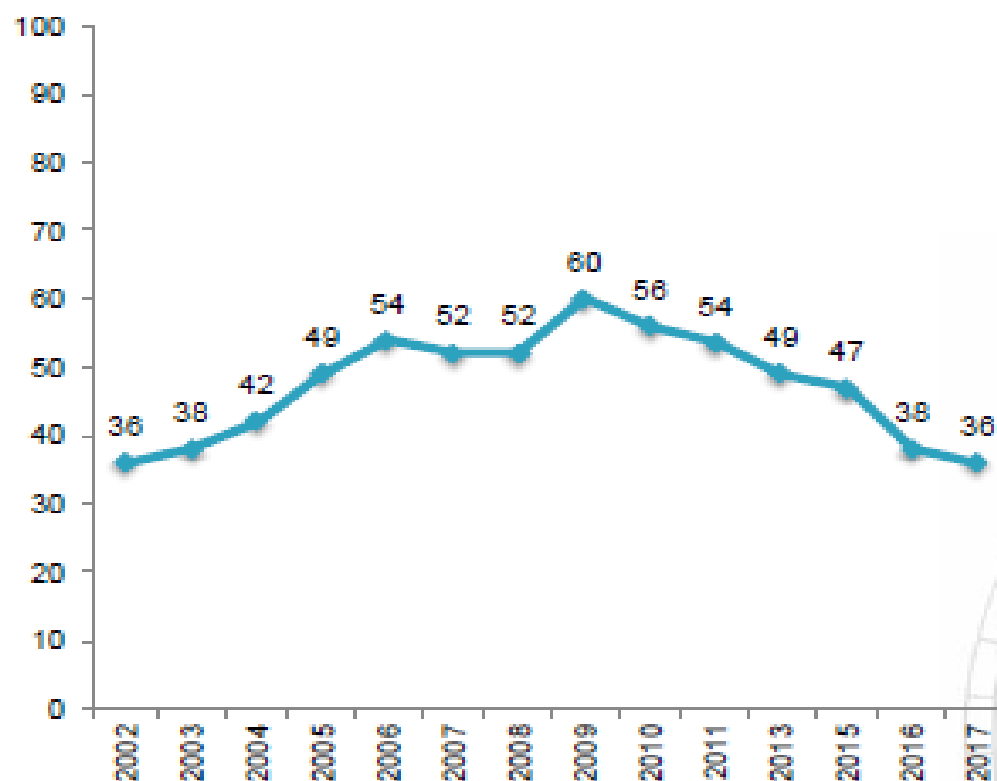
CRISIS DE CONFIANZA

APROBACIÓN DEL GOBIERNO

TOTAL AMÉRICA LATINA 2002 – 2017 - TOTALES POR PAÍS 2017



P. ¿Usted aprueba o no aprueba la gestión del gobierno que encabeza el presidente (nombre)...? *Aquí solo 'Aprueba'.



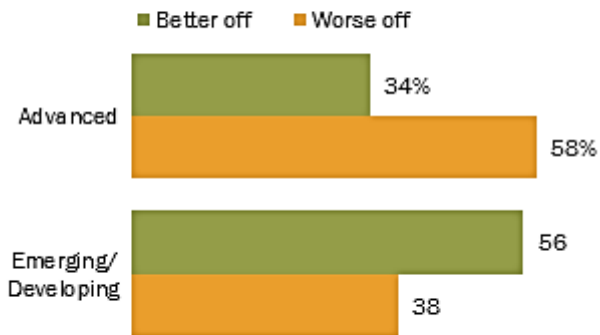
PARTE II: LOS “PERDEDORES” DE LA GLOBALIZACIÓN



EXPECTATIVAS

Advanced nations pessimistic about next generation's prospects

When children today in our country grow up they will be ___ financially than their parents

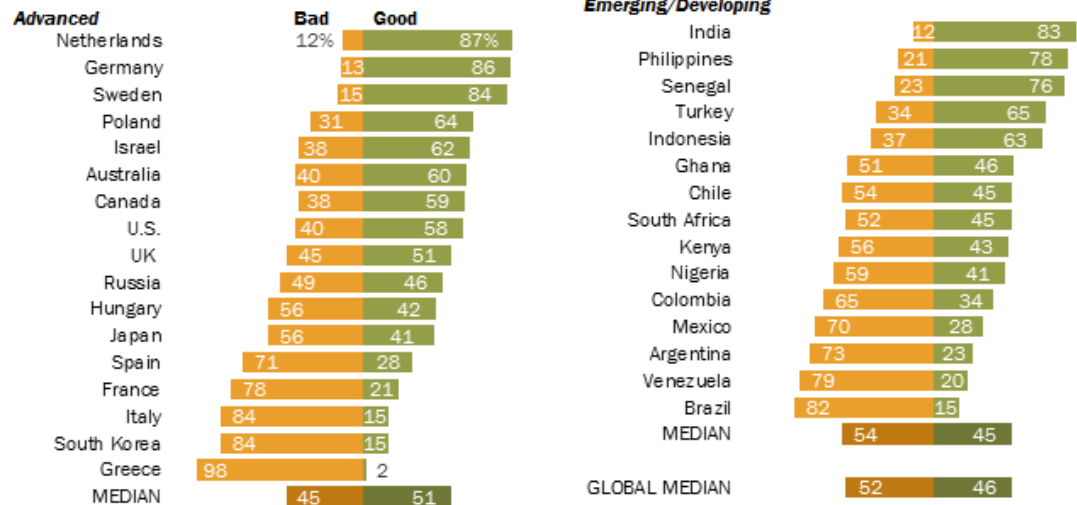


Source: Spring 2017 Global Attitudes Survey, Q8.

PEW RESEARCH CENTER

Globally, views of economy differ greatly

The current economic situation in our country is ...



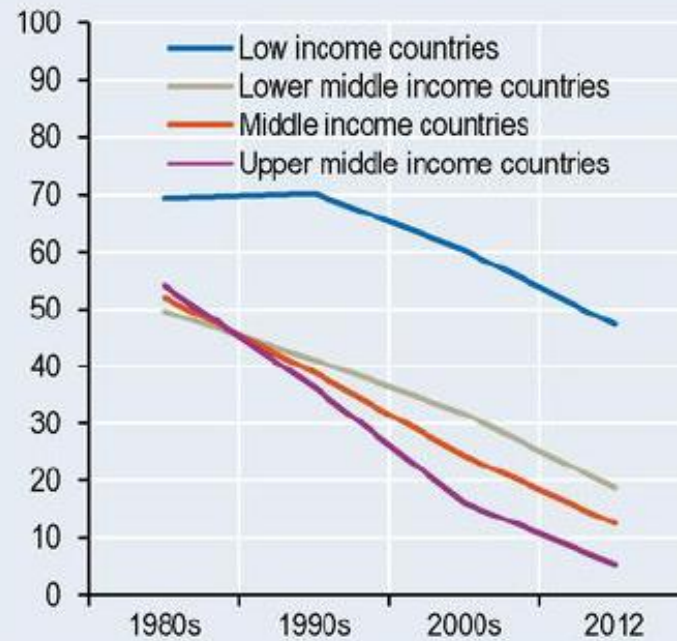
Source: Spring 2017 Global Attitudes Survey, Q5.

PEW RESEARCH CENTER

LA GLOBALIZACIÓN HA SACADO DE LA POBREZA A MÁS DE MIL MILLONES DE PERSONAS

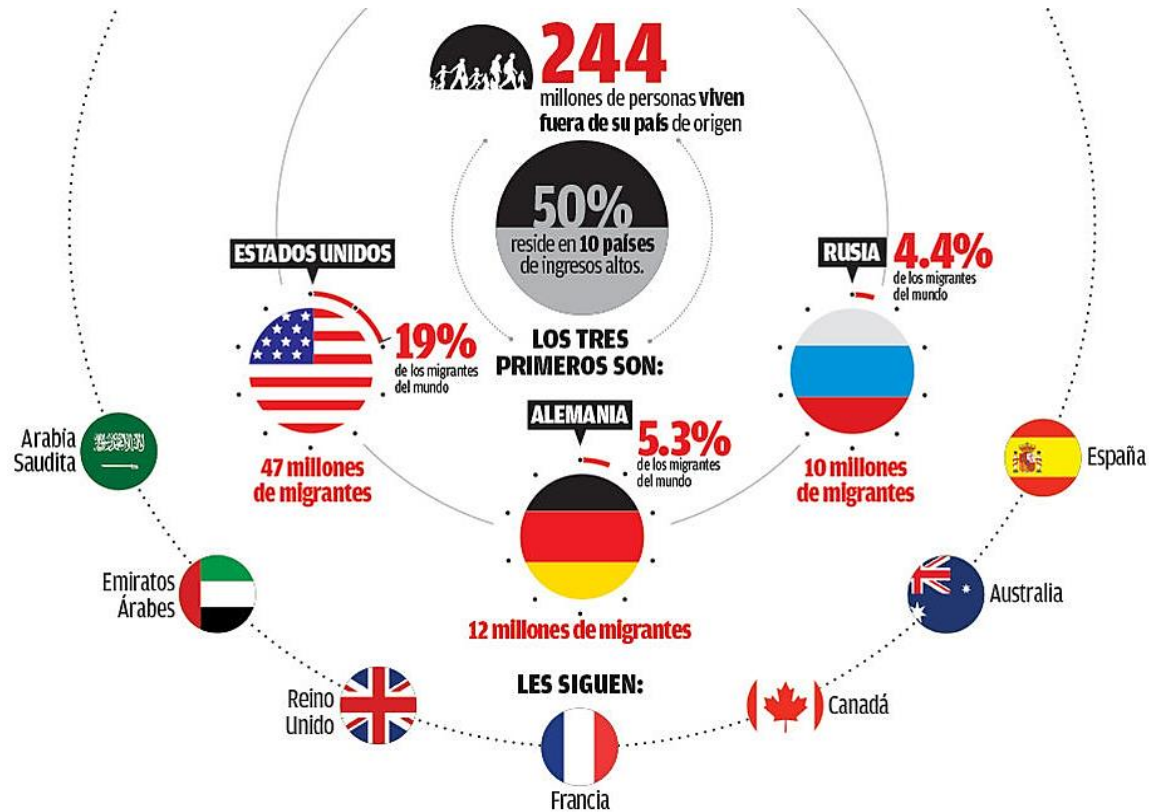
FIGURE 1.3. GLOBALISATION HAS COINCIDED WITH A SUBSTANTIAL FALL IN EXTREME POVERTY

% of the population living on less than USD 1.90 a day (2011 PPP)



Source: World Bank (2016), World Development Indicators Database.

PROBLEMAS ASOCIADOS A LA MIGRACIÓN



Fuente: Organización mundial para la migraciones de la ONU

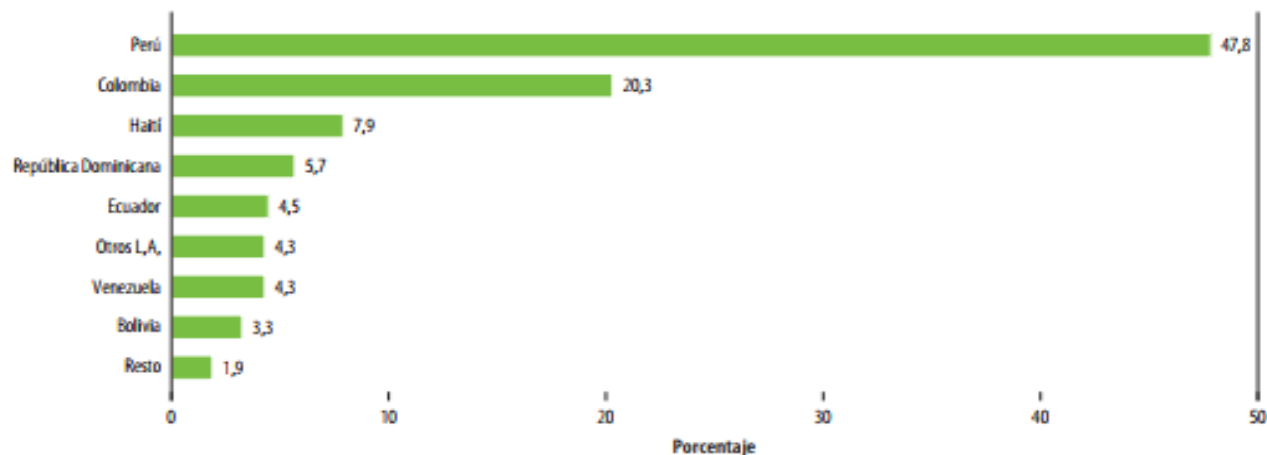
MIGRACIÓN EN CHILE

El número actual de inmigrantes por número de habitantes en total de Chile es de 465.319 (**2,7%** del total de la población), un alza de **1,7%** respecto al 2006 cuando solo era de 154.643.

El **56,9%** de la población extranjera pertenece a quintiles de altos ingresos

88,8% proceden de América Latina.

FIGURA 3. País de Origen



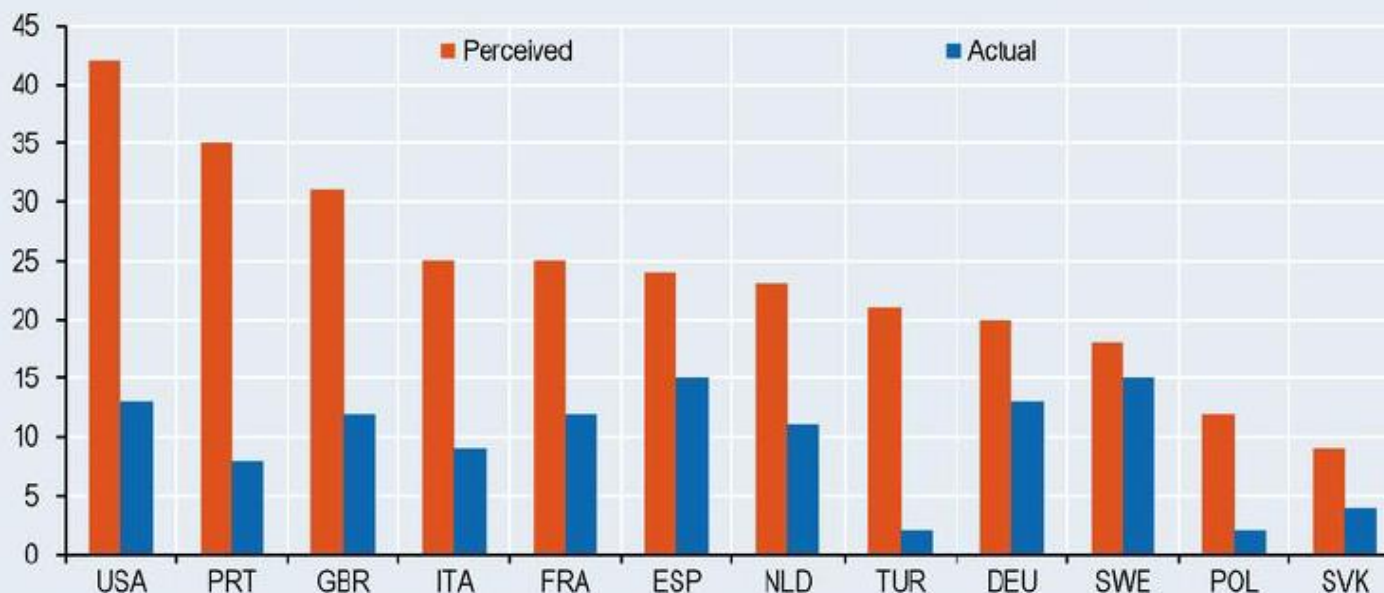
MIGRANTES LATINOAMERICANOS EN CHILE: UN PANORAMA DE SU INTEGRACIÓN SOCIAL, ECONÓMICA Y FINANCIERA

NUEVO ORDEN MUNDIAL: LOS “PERDEDORES” DE LA GLOBALIZACIÓN

MIGRACIÓN: PERCEPCIÓN VERSUS REALIDAD

FIGURE 1.2. PEOPLE TEND TO OVERESTIMATE THE NUMBER OF IMMIGRANTS IN THEIR COUNTRY

Estimated and actual share of immigrants in the population, 2011



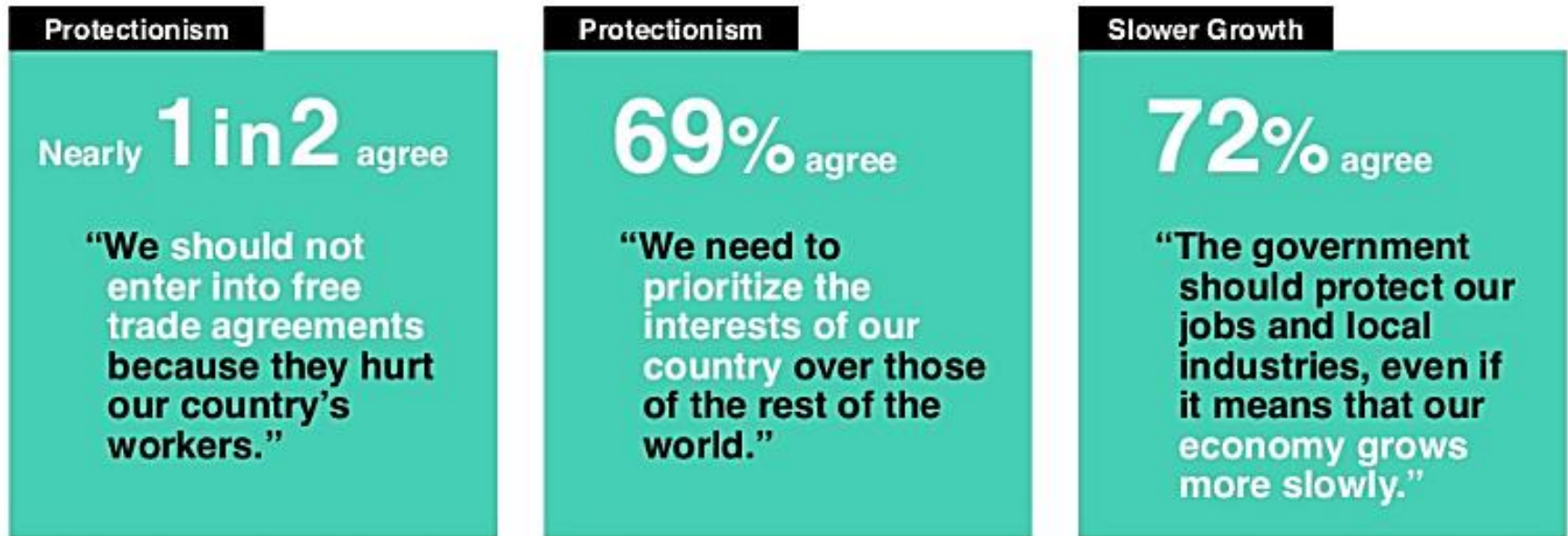
Note: Respondents were asked to estimate, on a scale of 0 to 100, the percentage of the population in their country that was born abroad. The actual number of migrants for Turkey is for the year 2000.

Sources: OECD (2013), *International Migration Outlook 2013*, OECD Publishing, Paris; *Transatlantic Trends (2013)*, *Transatlantic Trends: Key Findings 2013*.

Fuente: Organización mundial para la migraciones de la ONU

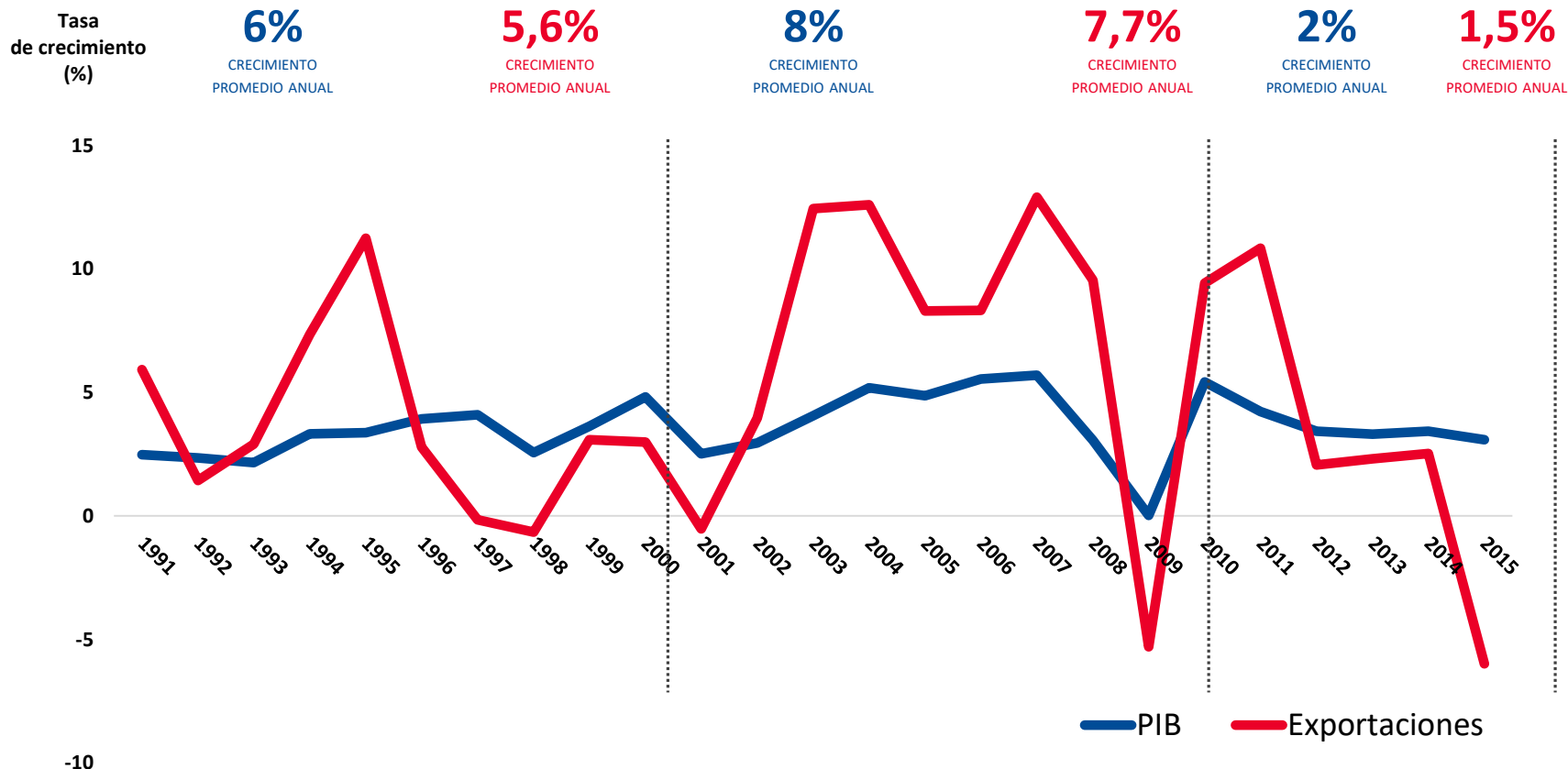
EL PROTECCIONISMO GANA POPULARIDAD

Support for Anti-Business Policies



Fuente: Edelman Trust Barometer, 2017

EL COMERCIO DECAE

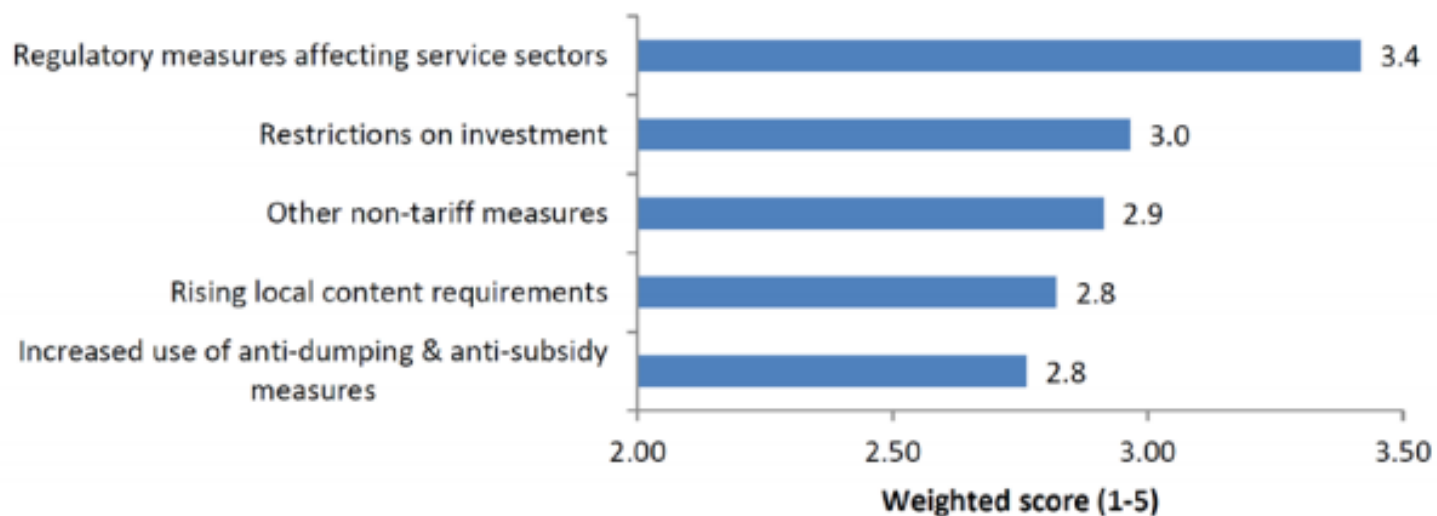


Las exportaciones mundiales han experimentado una fuerte desaceleración en la presente década, respecto del desempeño de las últimas dos décadas. En efecto, luego de la crisis económica y la lenta recuperación global, las exportaciones se expandieron a una tasa media anual de 1,5% en el período 2010-2015, frente a un crecimiento promedio anual de 5,6% en el período 1991-1999 y un 7,7% medio anual entre 2000 y 2009.

Fuente: Departamento de Estudios, DIRECON-ProChile, sobre la base de cifras del UNCTAD (Comercio Mundial) y FMI (PIB).

SURGEN NUEVAS FORMAS DE PROTECCIONISMO

Figure 4.11 Seriousness of impediments to trade



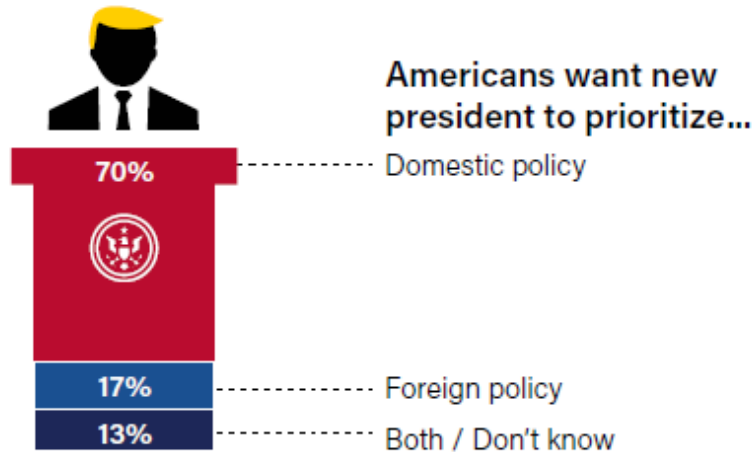
Source: PECC (Pacific Economic Cooperation Council), *State of Trade in the Region 2015* (Singapore: PECC, 2015).

CONSECUENCIA



ESTADOS UNIDOS: EL FRENTE INTERNO SÍ IMPORTA

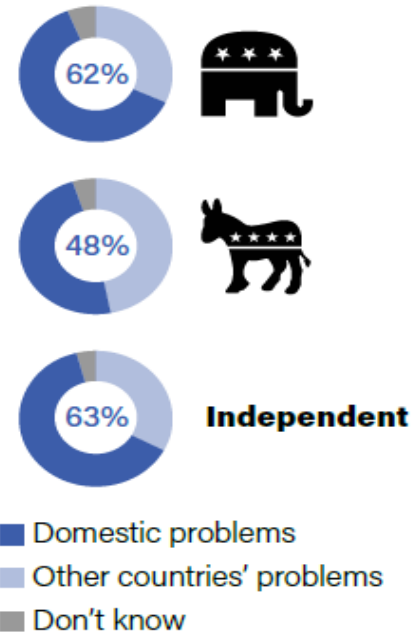
Americans are looking inward



Note: Survey was conducted 12–19 April 2016
Source: Pew Research Center

Domestic focus

Americans want new president to focus on improving...

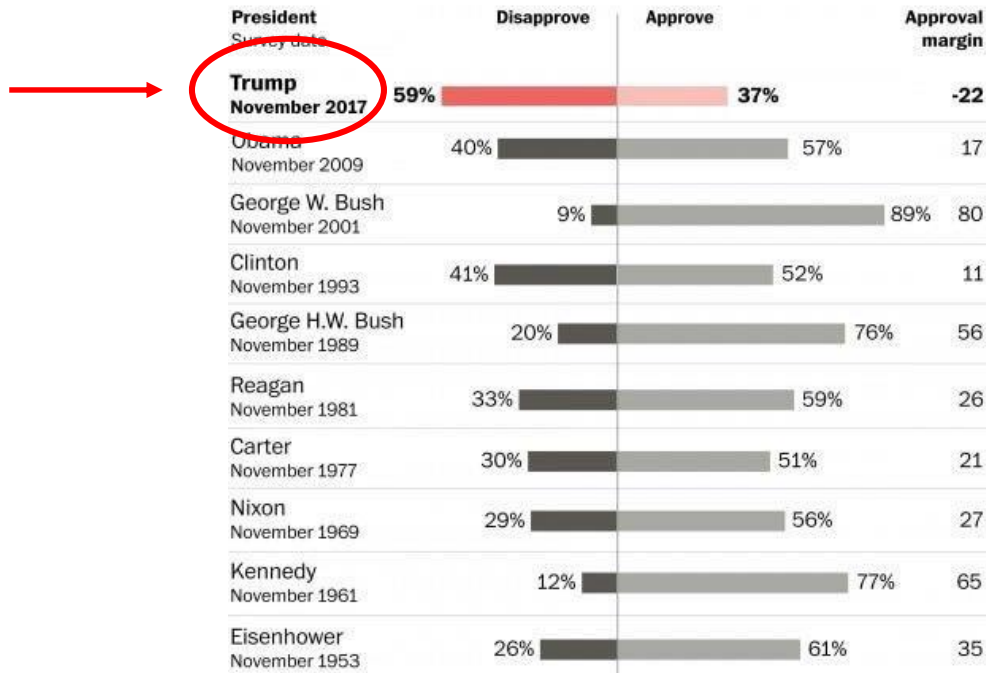


Note: Survey was conducted 12–19 April 2016
Source: Pew Research Center

POLL Washington Post-ABC News Poll

Nearly one year after his election, Americans rate Trump negatively

A year after the election, Trump approval is underwater, unlike any first-term president in seven decades of polling



Note: No opinion not shown

Source: Trump from Washington Post-ABC News poll Oct. 29-Nov. 1, among a random national sample of 1,005 adults with an error margin of +/- 3.5 percentage points, other data from previous Post-ABC polls, Carter and earlier from Gallup polling.

THE WASHINGTON POST

CHINA Y SU ROL GLOBAL

China entró en 2001 en la Organización Mundial de Comercio (OMC). A fines de 2016, China exige de la OMC que se conceda el estatus de economía de mercado.



"Tenemos que permanecer comprometidos con el desarrollo del libre comercio y la inversión, para promover el comercio y la inversión, la liberalización y la facilitación (del comercio) a través de la apertura y decir no al proteccionismo"

XI JINING, PRESIDENTE DE CHINA

Discurso de inauguración del Foro Económico Mundial en Davos, Suiza.

CHINA

Cuadro 1. Crecimiento del PIB. China y otras regiones.
Varios años y periodo

Crecimiento del PIB (% anual, precios constantes)								
País/Región	Años 60	Años 70	Años 80	Años 90	Años 2000	2011	2012	2013-17*
Todo el mundo	5.35	3.86	3.25	2.86	2.53	2.73	3.28	4.25
América Latina	5.44	5.64	1.31	3.26	3.31	4.66	3.17	3.98
China	4.65	6.28	9.35	10.45	10.49	9.3	7.83	8.46

Fuente: Banco Mundial, FM (2013), HSBC (2013).

* Pronósticos

**XIX CONGRESO DEL
PARTIDO COMUNISTA DE CHINA (PCCH)
Octubre 2017**



Preocupación por la Deuda Pública
2005 160% del PIB a 247% al 2015

NUEVO ORDEN MUNDIAL: LOS “PERDEDORES” DE LA GLOBALIZACIÓN

CHINA: ONE BELT ONE ROAD INITIATIVE



LATINOAMÉRICA: PROBLEMA U OPORTUNIDAD

RELACIÓN CHINA - CHILE

Tratado de Libre Comercio

Chile - China

2006

El 1 de octubre entra en vigencia oficialmente el TLC

2010

Comienza a regir Acuerdo Suplementario de Comercio de Servicios

2014

Entra en vigencia el Acuerdo Suplementario de Inversiones

2017

Se inicia negociación para profundizar TLC

Intercambio Comercial US\$31.474 millones

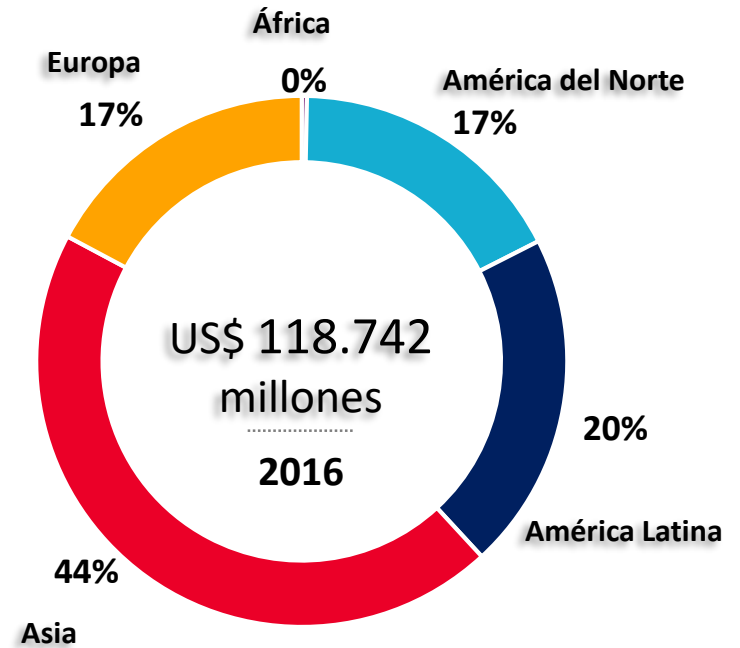
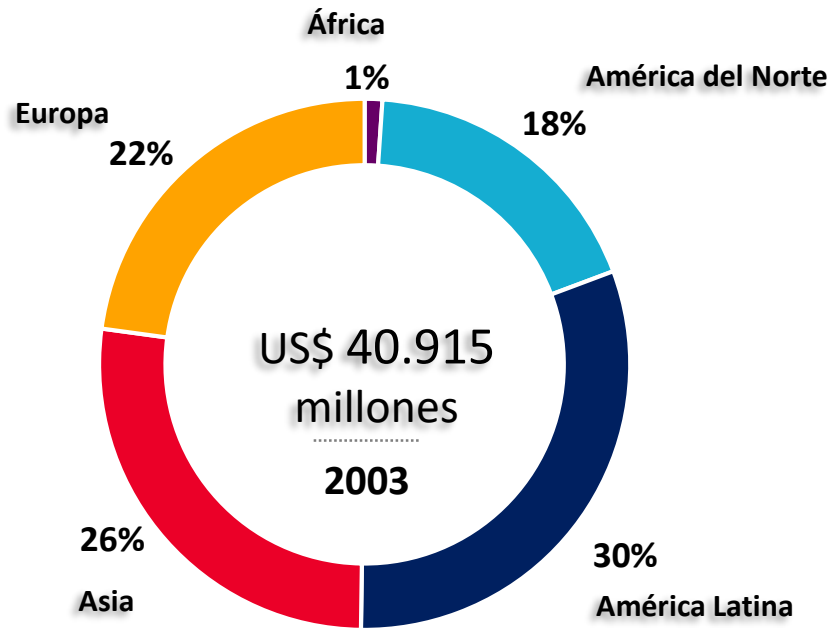
Exportaciones

China fue el destino de mayor relevancia para los exportadores nacionales durante el año 2016, US\$17.293 millones. un 7% más que el período anterior

Fuente: DIRECON

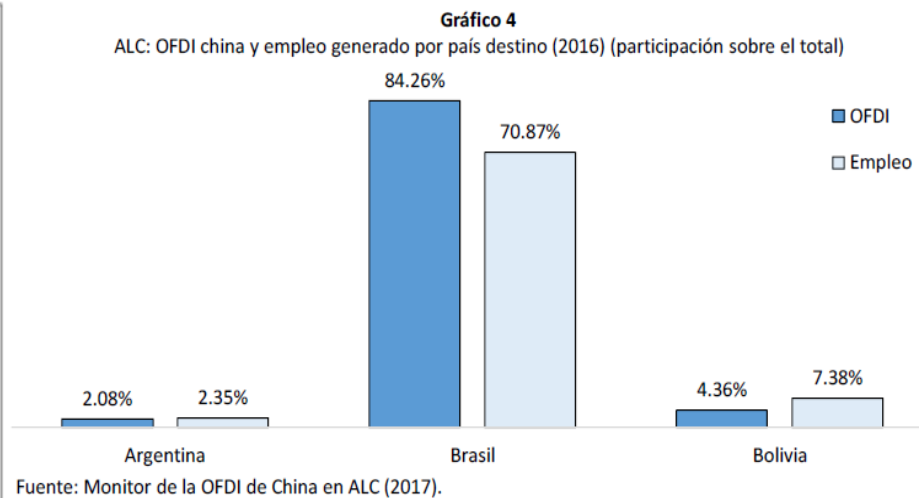
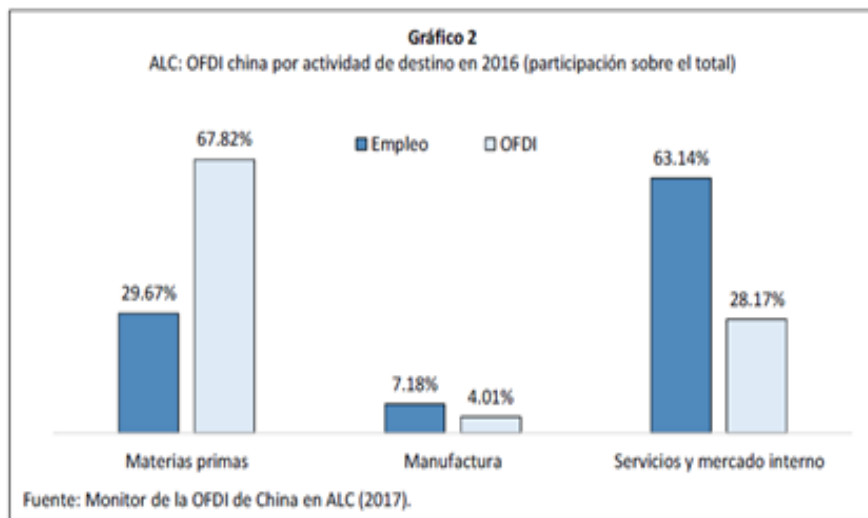
LATINOAMÉRICA: PROBLEMA U OPORTUNIDAD

LIBRE COMERCIO, FUNDAMENTAL PARA EL DESARROLLO DEL PAÍS



LATINOAMÉRICA: PROBLEMA U OPORTUNIDAD

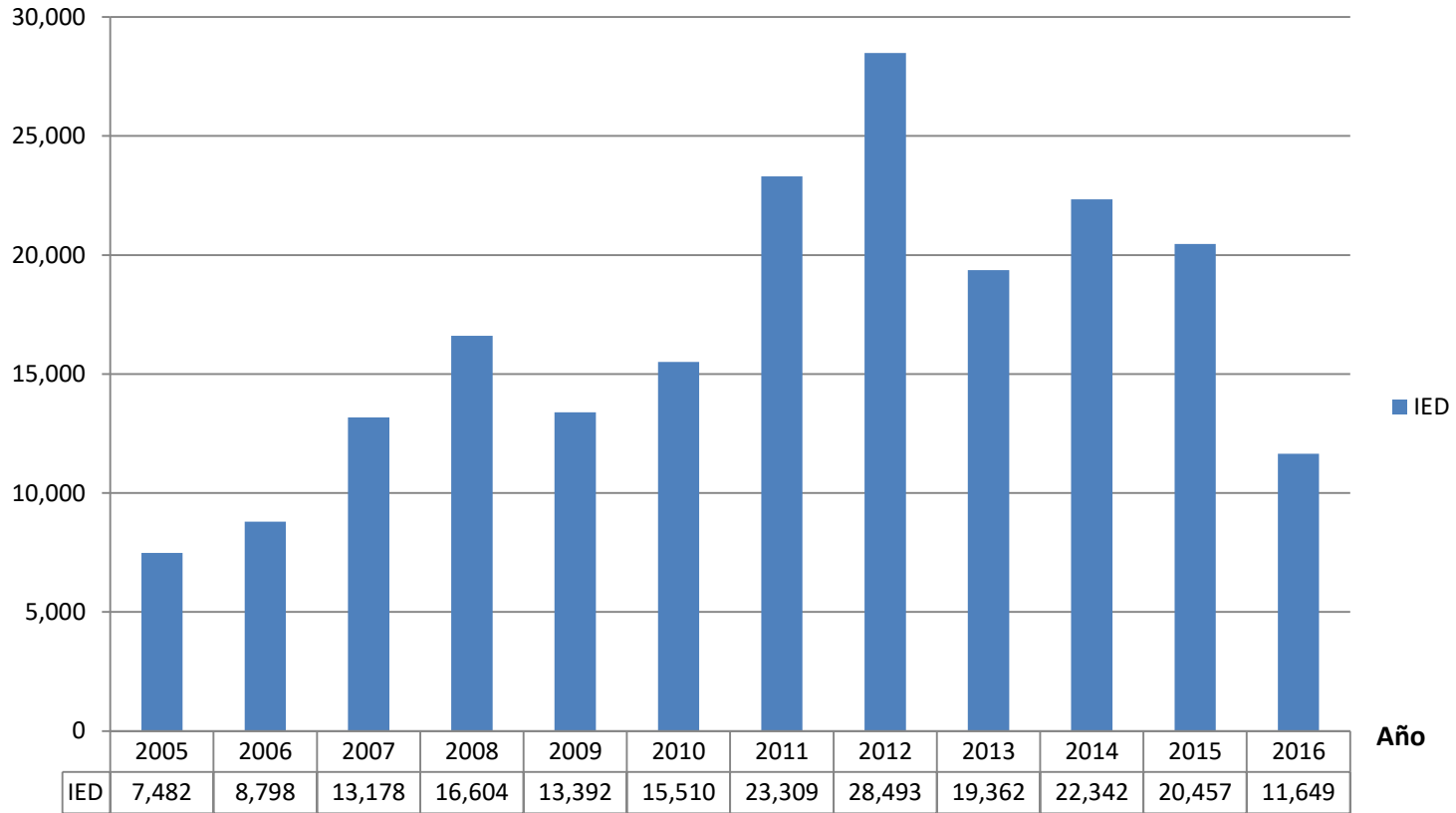
IED CHINA EN ALC



LATINOAMÉRICA: PROBLEMA U OPORTUNIDAD

ENTRADA DE INVERSIÓN EXTRANJERA DIRECTA 2005 - 2016

Millones de dólares



Fuente: Banco Central

¿Y LA UNIÓN EUROPEA?: BREXIT



EL REFERÉNDUM

23 de junio

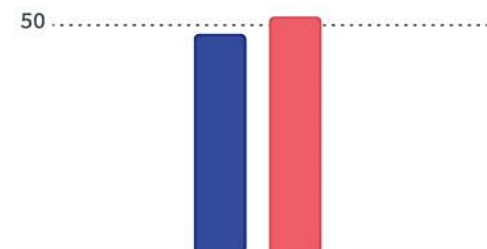
«¿Debería el Reino Unido seguir siendo miembro de la Unión Europea o abandonar la UE ?»

48,1%

SEGUIR

51,9%

ABANDONAR



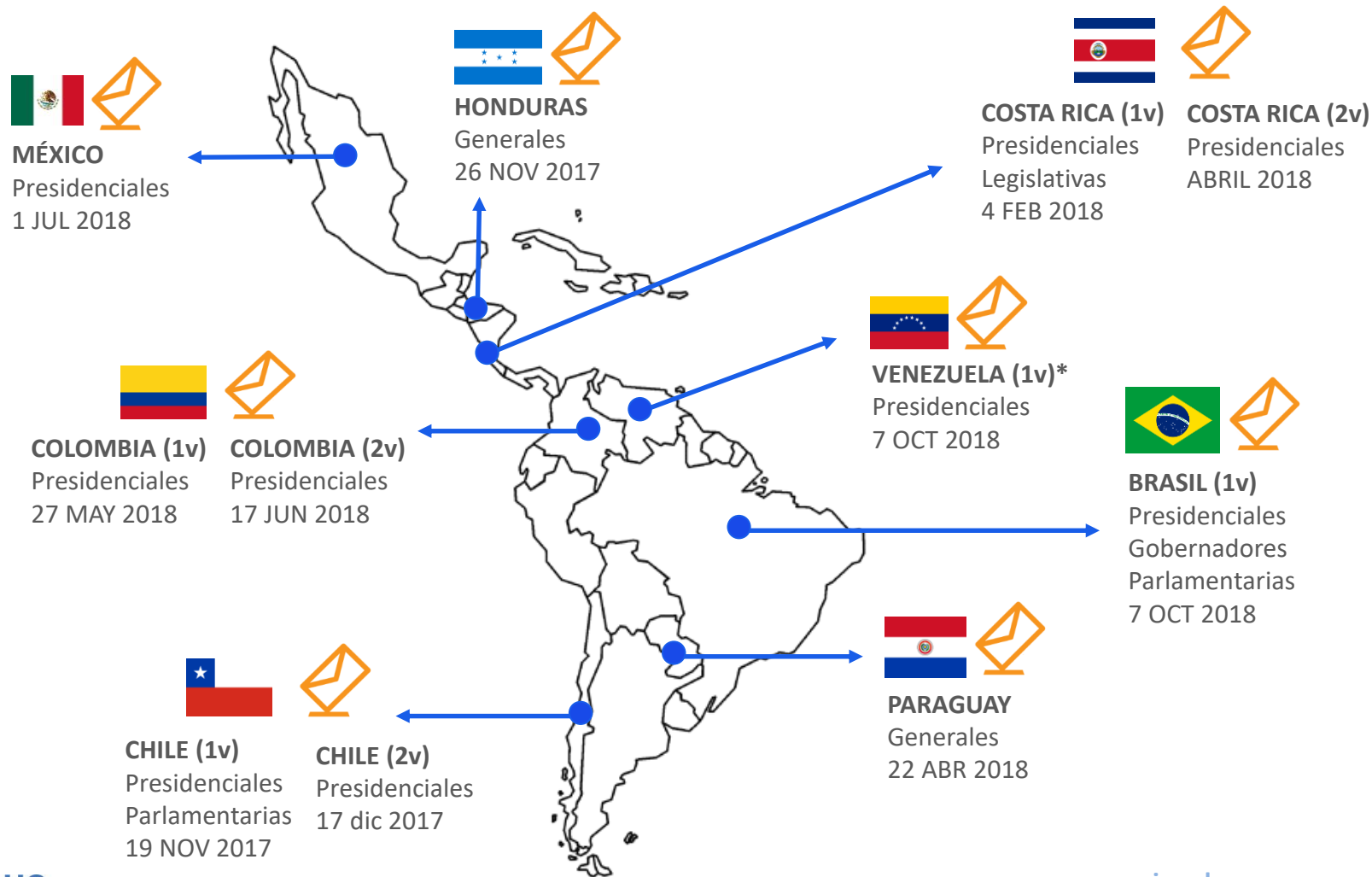
Resultado final

Fuente: comisión electoral

**PARTE III:
LO QUE VIENE PARA AMERICA LATINA**



ELECCIONES PRESIDENCIALES A GRANEL



ELECCIONES 2018: 7 DE OCTUBRE



MEDIDAS DE AUSTERIDAD PRESIDENTE TEMER

- ✓ Reforma de pensiones
- ✓ Simplificación del código tributario
- ✓ Reducción del Estado

CASO PETROBRAS: ¿Quién es quién?

LA FISCALÍA DE BRASIL PIDE INVESTIGAR A 54 POLÍTICOS

- La red de corrupción tiene ya **decenas de detenidos**, muchos de ellos altos cargos empresariales
- Sale a la luz el esquema de **pago de sobornos** por contratos

- **LOS NÚMEROS** de la gigantesca red de corrupción
- **CRONOLOGÍA** del escándalo que sacude Brasil

teinteresa.es

INTEGRACIÓN REGIONAL



"It's a rape of our country," Donald Trump said at a rally Tuesday. | Getty

Trump calls trade deal 'a rape of our country'

POSIBLES CAMINOS

FTAAP

APEC

Figura del Estado Asociado de la Alianza del Pacífico

TPP-11

LATINOAMÉRICA: PROBLEMA U OPORTUNIDAD

TPP11 - RCEP

CONTRIBUTION TO GLOBAL GDP OF TPP 12, TPP 11 IN 2015 (in percent)



Source: IMF

Nominal basis

TPP 11		
<p>Prefer multilateralism over bilateralism</p> <p><i>Feeling pressure to enter bilateral talks with Washington, as President Trump intensifies rhetoric on "unfair trade"; determined to prevent two-way negotiations from becoming global norm</i></p> <p>○ JAPAN MEXICO</p>	<p>Want to bring China in</p> <p><i>See little to lose from further trade liberalization, compared with other governments; pros of expanding trade partners outweigh cons</i></p> <p>○ AUSTRALIA CHILE ○ NEW ZEALAND PERU</p>	<p>Losing interest in TPP</p> <p><i>Having second thoughts about TPP after U.S. withdrawal; see little merit in club without its biggest market</i></p> <p>○ VIETNAM ○ MALAYSIA ○ BRUNEI ○ SINGAPORE CANADA</p>

*THE PACIFIC ALLIANCE IS A REMARKABLE
EFFORT OF INTEGRATION*



LATINOAMÉRICA: PROBLEMA U OPORTUNIDAD

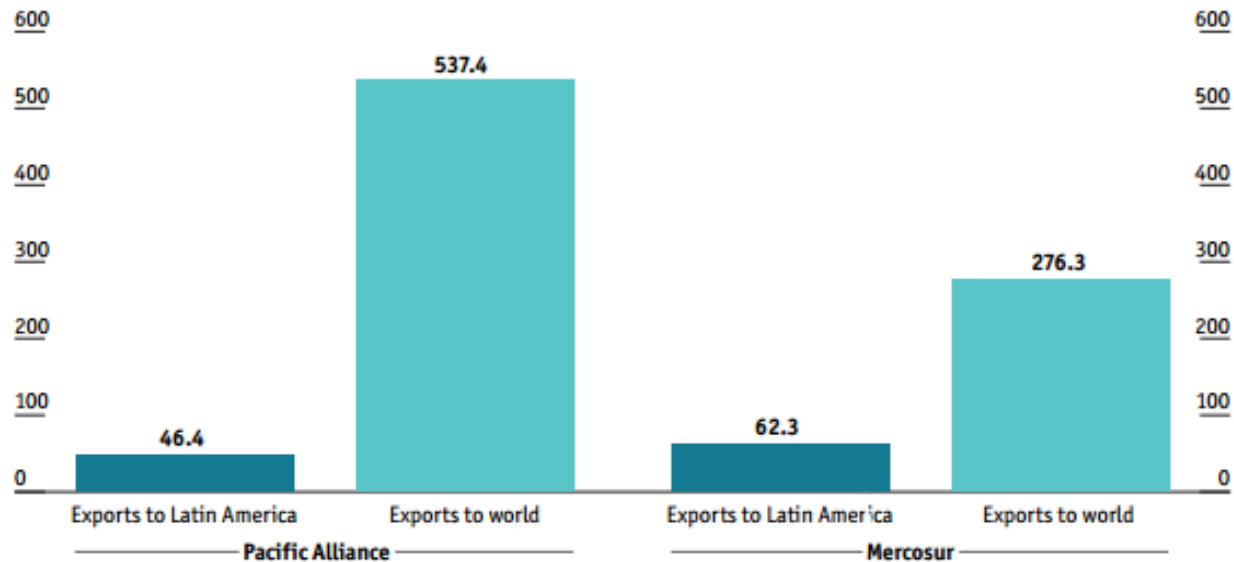
ALIANZA DEL PACÍFICO – MERCOSUR

Mercosur – Alianza del Pacífico

Posibilidades de convergencia

Trading, but not with each other

(export earnings; 2016; US\$ bn)



Source: IMF, Direction of Trade Statistics.

LATINOAMÉRICA: PROBLEMA U OPORTUNIDAD

ALIANZA DEL PACÍFICO

37%

del PBI de América Latina es agrupado por la Alianza del Pacífico
Fuente: FMI (WEO, abril 2016)

USD 1,868.781

miles de MILLONES

2,74%

Crecimiento
del PBI al 2015*

USD 16 758,8

PBI Per cápita
PPP 2015 (e)

USD 51 971

MIL MILLONES
en Inversión
Extranjera Directa

COMERCIO

USD 513 394

MILLONES de exportaciones en el 2015

USD 549 358

MILLONES de importaciones en el 2015

225

MILLONES de habitantes,
población a 2015 (e).

49

PAÍSES OBSERVADORES



Alianza del
Pacífico

IED 2015 (e) PBI 2015 (e)

LATINOAMÉRICA: PROBLEMA U OPORTUNIDAD

NAFTA. RONDAS DE NEGOCIACIÓN



¿Qué se negocia?

1. Cancelación del Capítulo 19
2. Aranceles
3. Nuevas leyes o reglas comerciales
4. Mercado laboral
5. Solución de controversias
6. Agenda digital

Fuente: BBC
<http://www.bbc.com/mundo/noticias-america-latina-40833540>



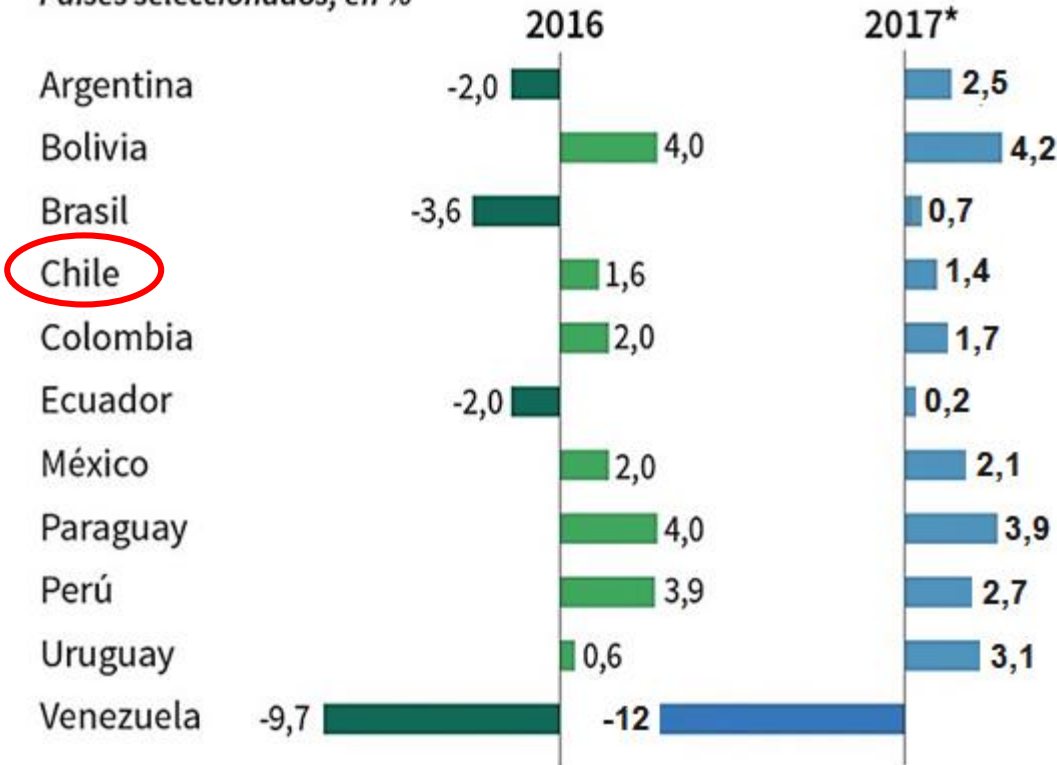
Cuarta ronda de negociación: Mexico's Secretary of Economy Ildefonso Guajardo Villarreal, Minister of Foreign Affairs Chrystia Freeland and Ambassador Robert E. Lighthizer, the United States Trade Representative

LATINOAMÉRICA: PROBLEMA U OPORTUNIDAD

CRECIMIENTO DE AMÉRICA LATINA

Variación del PIB

Países seleccionados, en %

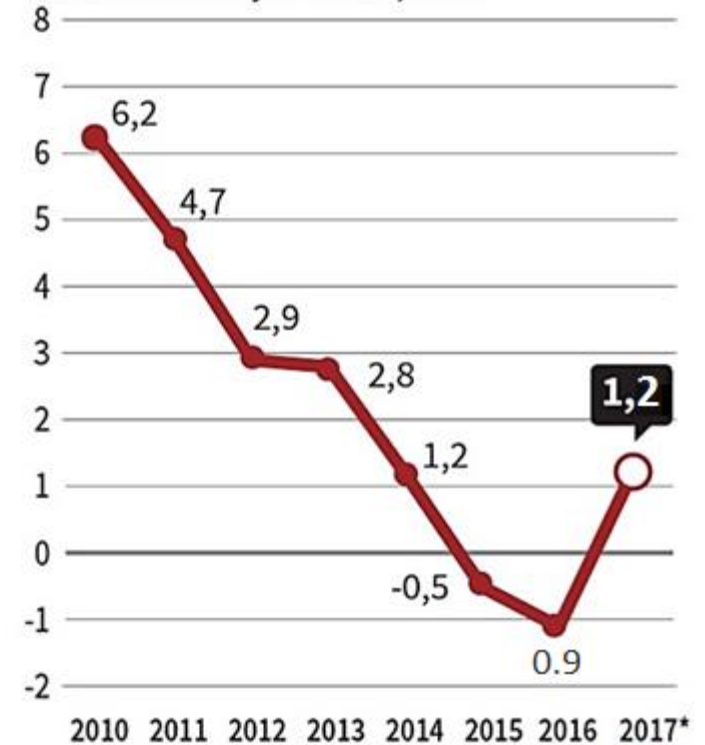


Fuente: Fondo Monetario Internacional

*Proyecciones FMI

Evolución del PIB

América Latina y el Caribe, en %



© AFP

PREGUNTAS A LA POLÍTICA EXTERIOR



GRACIAS

Jorge Sahd K.

Director

Centro de Estudios Internacionales UC

jorge.sahd@uc.cl